

バス到着案内サービス

バスキャッチご利用方法のご案内



バスの到着時刻を「到着案内メール」でお知らせ!
もしバスが遅れる場合も、「運行遅延メール」が届き安心です。
ご自身で「到着時刻ご案内サイト」にアクセスし、
バス位置情報の確認もできます!



欠席・遅刻の連絡や送迎バス不要の連絡も、
携帯サイトから簡単登録!



幼稚園からのお知らせも
携帯電話に直接メール配信しますので、
お知らせの確認漏れの心配がありません!

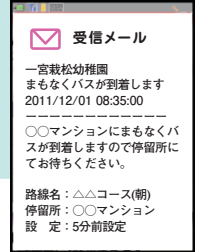
あと何分でバスが
来るのかわかるから
忙しい朝は助かるわ

まもなくバスが
到着します
&
ただいまバスが
遅延しています

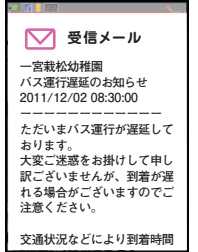
到着時刻ご案内サイト



到着案内メール



運行遅延メール



利用登録方法

※携帯サイトへアクセスするパケットの通信料はご利用者様のご負担となります。

- バスキャッチ登録用紙
- ご利用登録
- バスキャッチ
- ご利用登録
- <登録完了>
登録完了したら、携帯の
トップページをブック
マークしておくとお次回
から便利です。

施設から配布された登録用紙のQRコードを読み取って、携帯サイトにアクセスします。

【ご注意】@buscatch.netからメールが受信できるようにしてください。

QRコードを読み取れない機種の方は、登録用紙の[登録URL]からアクセスし、[システム利用コード]を入力して送信します。

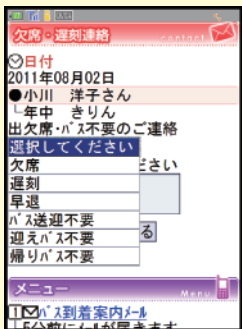
携帯サイトにアクセスし、空メールを送信します。スマートフォンをご利用の方は、メールアドレスを入力して登録します。

登録用のメールが届きますので、メール本文のリンクをクリックしてください。

内容を確認して、バスキャッチの携帯サイトにログインする為のパスワードを入力し、登録をクリックしてください。

さまざまな便利機能が満載です

欠席・遅刻や送迎バス不要の連絡も簡単にいきます



欠席・遅刻や送迎バス不要の連絡も、携帯サイトから登録。締切時間内であれば、24時間いつでも遅刻・欠席の連絡(登録)ができます。

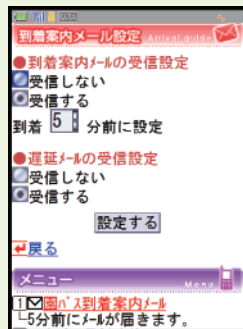
幼稚園からのお知らせを携帯電話に直接メール配信します



開封確認メールは、本文のリンクにアクセスすると、幼稚園からのお知らせを携帯サイト上で確認することができます。ご協力お願い致します。

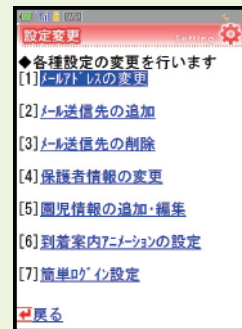
各種設定の変更が可能です

状況に合わせてバスの到着案内メールの配信時間を設定できます




到着案内メールの配信時間は2分前・5分前・10分前から選んで設定。送迎バスが大幅に遅延している場合の遅延メールを受け取ることもできます。

メールアドレスの変更は各種設定変更から行います



「メールアドレスの変更」から空メールを送信するだけで変更できます。機種変更をした場合は、登録用紙のQRコードを読み直してください。

メールを受けるアドレスは追加の設定が可能



お父さんや祖父母の方など、登録した保護者様以外にもご利用いただけます。到着案内や幼稚園からのお知らせなどのメールを受信できます。